



Individueller Reisemobil- & Sonderfahrzeugbau GmbH & Co. KG

Frankenstrasse 2, 71296 Heimsheim
Tel. 0 70 33 / 39 09 94 Fax 39 09 82
info@woelcke.de oder www.woelcke.de

Woelcke GmbH & Co. KG, Frankenstrasse 2, 71296 Heimsheim

Woelcke GmbH+Co.KG
Frankenstrasse 2
71296 Heimsheim
www.woelcke.de
info@woelcke.de
Tel. 07033390994

EXPOSE/Ausstattung

Heimsheim, 10.12.2025

Woelcke Pickup Ranger Extra

EZ 04.2025 TÜV: 04.2027 ~ 3.200 km Aufbau neu



- Gesamtlänge: 5730mm , Gesamthöhe: 2930mm, Gesamtbreite 2000mm
- **Zulässiges Gesamtgewicht: 3500kg**
- **Reisefertiges Leergewicht inkl. 100% Diesel, 10 Frischwasser, 11kg Gas + 75kg Fahrer: ~3.060kg**

Basisfahrzeug:

Ford Ranger EXTRAKABINE XLT
4x4 , 125KW , 4Zyl. , 2,0 l EcoBlue 6-Gang-Automatikgetriebe

- **Ausstattung vorbehalten Änderungen vom Fahrzeughersteller!**

Sitzplätze 2 (4)
Zulässiges Gesamtgewicht: 3230kg
Außenlackierung: Frizen White
Anhängelast: 3500kg (750kg)
Radstand: 3270mm

Kraftstofftankvolumen: 80ltr.
AdBlue Tank: 19,3 ltr.
Frontscheibe heizbar
Scheibenwischer mit Regensensor

Geschäftsführer: Frank Woelcke
HRA Mannheim 701635
Eigentumsvorbehalt bis zur vollständigen Bezahlung der Ware
Umsatzsteuer-Identnr. DE261031137

Komplementär: Woelcke GmbH
Sitz: 71296 Heimsheim, HRB 704183
IBAN-Nr. DE06 6039 0300 0252 8800 05

Bankverbindung:
Volksbank Leonberg-Strohgäu eG
BIC-Nr. GENODES1LEO



Individueller Reisemobil- & Sonderfahrzeugbau GmbH & Co. KG

Frankenstrasse 2, 71296 Heimsheim
Tel. 0 70 33 / 39 09 94 Fax 39 09 82
info@woelcke.de oder www.woelcke.de

Fortsetzung Ausstattung KFZ:

Scheinwerfer Halogen
Klimaanlage manuell mit automatischer Temperaturregelung (2 Zonen Klimaautomatik)
mit Staub- und Pollenfilter
mit R1234yf-Kältemittel

Winterpaket 1

Lederlenkrad beheizt
Vordersitze beheizbar



Audiosystem 89

Ford SYNC A inkl. Ford Navigationsystem mit Applink, 10"- Tochtscreen
-FM/DAB-Antenne
-6 Lautsprecher
-Android Auto 3) und Apple Car Play 3) (kabellose Kopplung)
-Bluetooth 4) – Freisprecheinrichtung und Audiostreaming
-Digitales Benutzerhandbuch
-Fernbedienung am Lenkrad
-Ford Power-Up Software Updates (Over-the-Air-Update Technologie)
-Intelligente Vorschlags-Funktionen unter anderem für häufig genutzte Ziele,
-Suchbegriffe oder Telefonkontakte
-Individualisierbare Benutzerprofile
-Radio-Player
-USB-Anschluss
-Sprachsteuerung über Audio und Telefon

Technologiepaket 20

-Adaptive Geschwindigkeitsregelanlage inkl. Intelligentem Geschwindigkeitsbegrenzer
-Fahrspurassistent inkl. Fahrspurhalteassistent und Müdigkeitswarner
-Park-Pilot-System hinten
-Rückwärts-Einpark Assistent mit Bremsfunktion
-Rückfahrkamera mit Split-View – Technologie
-Park-Pilot-System vorn

1 Funkklappschlüssel

1 manueller Ersatzschlüssel

Anhängevorrichtung 13-polig

Spiegelverbreiterung Ford Ranger

Geschäftsführer: Frank Woelcke
HRA Mannheim 701635
Eigentumsvorbehalt bis zur vollständigen Bezahlung der Ware
Umsatzsteuer-Identnr. DE261031137

Komplementär: Woelcke GmbH
Sitz: 71296 Heimsheim, HRB 704183
IBAN-Nr. DE06 6039 0300 0252 8800 05

Bankverbindung:
Volksbank Leonberg-Strohgäu eG
BIC-Nr. GENODES1LEO

Woelcke

Individueller Reisemobil- & Sonderfahrzeugbau GmbH & Co. KG

Frankenstrasse 2, 71296 Heimsheim
Tel. 0 70 33 / 39 09 94 Fax 39 09 82
info@woelcke.de oder www.woelcke.de

Fahrwerk

Ironman 4x4 - Ranger 2023 + Auflastung auf z.GG. 3500kg
-Constant Load 40mm - Spiralfedern vorne
-Foam Cell – Stoßdämpfer vorne, Federung vorne
-Foam Cell Comfort – Stoßdämpfer hinten, Federung hinten
-Constant Load 45mm - Blattfedern hinten
-Body- Lift Kit Hinterachse

Bereifung

5x LM-Felge 8,5x 18H2, schwarz matt (DELTA- Klassik Beadlock)
5x All Terrain 275/65R18XL - 116T

Hohlraumkonservierung und Unterbodenschutzwachs (Nach Fertigstellung)

Zwischenrahmen aus Stahlprofilrohren



Wohnkabine – Woelcke

- Serienausstattung vorbehaltlich Änderungen durch Aufbauhersteller
- Alle Maßangaben können abweichen

-Leerkabine:

GFK-Verbundplatten mit Isolierschaumkern- Hochdruck verpresst
Wand- und Dachstärke: 30mm
Deckschicht außen: 1,5mm GFK-Gewebe ~ RAL 9016
PU-Schaum RG 50
Deckschicht innen 1,5mm GFK-Gewebe~ RAL 9016

Bodenplatte: 40mm:

Deckschicht außen 0,9mm GFK-Gewebe
RTM-Schaum
Birke Multiplex 6,5mm
Birke Multiplex 6,5mm
Deckschicht innen 1,5mm GFK-Gewebe

- Außenwinkelprofile „Woelcke“ komplett aus GFK-Wirrfaserlaminat
- Außenkalotten „Woelcke“ komplett aus GFK-Wirrfaserlaminat
- Innenwinkelprofile 30/30/3mm aus GFK-Wirrfaserlaminat.
- Radkästen aus einteiligem GFK-Formbauteil

Farben:

Wand/ Dach/ Rückwand: GFK- Gelcoat ~ RAL9016
Außenprofile/Außenkalotten: GFK- Gelcoat ~ RAL9016

Innenraummaße: L~2350mm, B~1920mm, H~1920mm

Seitenverkleidung unterflur aus Alu 2mm Geschweißten Blenden Schwarz

Geschäftsführer: Frank Woelcke
HRA Mannheim 701635
Eigentumsvorbehalt bis zur vollständigen Bezahlung der Ware
Umsatzsteuer-Identnr. DE261031137

Komplementär: Woelcke GmbH
Sitz: 71296 Heimsheim, HRB 704183
IBAN-Nr. DE06 6039 0300 0252 8800 05

Bankverbindung:
Volksbank Leonberg-Strohgäu eG
BIC-Nr. GENODES1LEO



Individueller Reisemobil- & Sonderfahrzeugbau GmbH & Co. KG

Frankenstrasse 2, 71296 Heimsheim
Tel. 0 70 33 / 39 09 94 Fax 39 09 82
info@woelcke.de oder www.woelcke.de

Eingangstüre:

Ausschnitt 1750 x 600mm, bodenbündig eingebaut
Aluminiumrahmenwerk mit Isolierfüllung 30mm aus GFK-Verbundplatten,
3-Pkt.Sicherheitsschloß mit BKS- Schließzylinder, Außentürfeststeller Edelstahl

Moskitoschutz Plissee an Eingangstüre

Elektrische Doppeltrittstufe, mit Motor Start-Einzug

Stauraum- und Serviceklappe

Ausführung wie Türe, nur Einfachschlösser.
Durchgangsmaß rundum ~2,5cm weniger als Ausschnitts/Nennmaß
in Stauraum rechts, Ausschnitt B~900 x H~400mm, abklappend, Klappenhalter 90 °
Kraftstoff- und AdBlue Befüllung links H~350 x B~350mm, seitlich angeschlagen
Gaskasten rechts H~550 x B~300mm, seitlich angeschlagen

Fenster

Dometic S4 – Doppelacrylglasfenster mit Kombirollos
1x 350 x 500mm Nasszelle (Ausstellfenster)
1x 700 x 450mm Sitzbank links (Ausstellfenster)
1x 700 x 450mm Sitzbank rechts (Schiebefenster)
1x 700 x 300mm Alkoven links (Ausstellfenster)
1x 700 x 300mm Alkoven rechts (Ausstellfenster)
1x 700 x 400mm Rückwand (Ausstellfenster)


Dachluken

Aufstellbare Dachluken – Doppelacrylglas mit Kombirollos
1x 400 x 400mm über Wohnraum/ Stehbereich (Maxx Fan DeLuxe 12V Ventilator)
1x 280 x 280mm über Dusche/ Bad (Dometic Micro Heki)

Möbelbau

Laminatbeschichtetes 12mm/16mm Leichtbaumöbelholz mit Dekor:
Farbe: Platinweiß + Bramberg Fichte
Kanten mit 2mm zu Bramberg Fichte angepasstem Kunststoffumleimer und angefräßigtem Radius
Druckknopfschlösser mit Druckknopf und Rosette - Dekor matt vernickelt (Edelstahloptik)
Hängeschränke mit überstehenden Klappen (Lindemann Schnappverschluss)
Schubladenführung mit kugelgelagertem Vollauszug
Polsterstoff: Imtex Murray 110

Alle Maßangaben sin ca. Maße !



Woelcke

Individueller Reisemobil- & Sonderfahrzeugbau GmbH & Co. KG

Frankenstrasse 2, 71296 Heimsheim
Tel. 0 70 33 / 39 09 94 Fax 39 09 82
info@woelcke.de oder www.woelcke.de

Boden

Robuster Kunststoffbodenbelag

Dekor Woelcke graphitti

Podest im Bereich Sitzgruppe, Bodenplatte entnehmbar für Revision Frischwassertank

Sitzdinette

Gegenüberliegende Sitzbänke auf Podest.

Aufklappbare, gepolsterte Armlehnen ergeben Verlängerung von Alkovenbett zu 2x Längsbetten

Tischplatte auf Schwenktischfuß (Lagun),

einlegbar zum Bettbau ~ 1920 x 820mm mit einlegbaren Rücken- und Zusatzpolster

Sitzbankdeckel jeweils aufklappbar.

Rechts Außenstauraum, zugänglich von außen, innen über Sitzbankdeckel und Türchen am Eingang.

Darüber, neben Eingang, Stauschrank bis Decke mit 3x Fachböden (erweiterbar) hinter Türe.

Daneben Hängeschrank mit nach oben öffnender Klappe.

Links Platz für Heizung/Boiler Kombination zugänglich für Revision von innen über Sitzbankdeckel

Große Schublade

Darüber, Stauschrank bis Decke mit 3x Fachböden (erweiterbar) hinter Türe.

Daneben Hängeschrank mit nach oben öffnender Klappe.

Mittig: Batteriefach für Bordbatterie mit Revisionsdeckel, auch als Tritthilfe zum Bettaufstieg



Woelcke

Individueller Reisemobil- & Sonderfahrzeugbau GmbH & Co. KG

Frankenstrasse 2, 71296 Heimsheim
Tel. 0 70 33 / 39 09 94 Fax 39 09 82
info@woelcke.de oder www.woelcke.de

Nasszelle

mit wasserabweisenden Wänden

Bruchfeste Woelcke Edelstahl Duschwanne + Kunststoffrost

Textiler Duschvorhang über Eck, fixierbar mit Klett pads in Hüfthöhe .Einhebelmischer mit Duschbrause

5-fach Kleiderhakenleiste

Badwandhängeschrank mit 2x Fachböden für Badutensilien hinter Spiegeltüre

OGO Trockentrenntoilette mit elektrischen Rührwerk und Entlüftung

Klappbarer Waschtisch mit Edelstahlrundwaschbecken, Einhebelmischer

Eingelassen Edelstahlbecker in Ablage/Konsole für Krims Krams, z.B. Zahnbürste,...



Küche

Arbeitsplatte mit robuster CPL-Beschichtung. Dekor Bramberg Fichte

Spüle Tigerexped Queensize 340 x 280 x 150mm. Einhebelmischer mit hohem Auslauf

Darunter 1x Fachböden, entnehmbar über Abwassertank (siehe Wasseranlage)

Neben Spüle 2 flamm Kocher Carbest 350 x 320 x 65mm

Darunter Blende mit Luftgitter. Darunter Schublade mit Besteckeinsatz

Darunter Kompressorkühlschrank Kissmann KB80 ENI mit Kältespeicher

Zwischen Kochfeld und Außenwand freie Arbeitsfläche.

Darunter Staufach hinter abklappbarer Platte. Darunter Gaskasten (von außen bedienbar)

Über Küche 2x Hängeschränke mit nach oben öffnenden Klappen



Geschäftsführer: Frank Woelcke
HRA Mannheim 701635
Eigentumsvorbehalt bis zur vollständigen Bezahlung der Ware
Umsatzsteuer-Identnr. DE261031137

Komplementär: Woelcke GmbH
Sitz: 71296 Heimsheim, HRB 704183
IBAN-Nr. DE06 6039 0300 0252 8800 05

Bankverbindung:
Volksbank Leonberg-Strohgäu eG
BIC-Nr. GENODES1LEO

Woelcke


Individueller Reisemobil- & Sonderfahrzeugbau GmbH & Co. KG

Frankenstrasse 2, 71296 Heimsheim
Tel. 0 70 33 / 39 09 94 Fax 39 09 82
info@woelcke.de oder www.woelcke.de

Alkoven

Doppelbett quer ~ 1400 x 1920mm mit 2x Komfortkaltschaummatratzen auf Froli - Komfort-Schlafsystem.
Aufklappbare Armlehnenpolster rechts und links zu Bettverlängerung = 2x Längsbett
Vorne Buchablage

Durchstiegs Luke (Fluchtweg) zum Fahrerhaus unter Matratze auf hintere Sitzbank
Entnahme des Einlegbodens von oben und unten möglich



Technik:

Heizung/Boiler-Kombination

Umluftzentralheizung Truma Combi D4 CP plus (Dieselbetrieben) inkl. 10ltr. Warmwasserboiler.
Mehrere Heizausslässe mit manuell verstellbaren Ausblasdüsen.
Beheizung auch Alkoven, rechts und links regulierbar mit Strangsperre SP

Gasanlage:

1x 5 kg Gasflaschenkasten/box unter Küche
Für Kochbetrieb
Gasregler 30mbar, Gasprüfung, Prüfbuch, Erstabnahme

Wassieranlage

Frischwassertank ca. 100 ltr.,
innenliegend unter Podest Sitzdinette
Reinigungsöffnung, Entlüftung Ablassschieber/Hahn 1 ½ Zoll, mechanisch
Außeneinfüllstutzen abschließbar
Druckwassieranlage
Abwassertank ~50 ltr. unter Küche Ablassschieber manuell
Abwassertank unter Dusche ~20L Ablassschieber/Hahn 1 ½ Zoll elektrisch, vom Fahrersitz bedienbar
Reinigungsöffnung, Entlüftung
Ablassabfluss am Heck unterflur



Individueller Reisemobil- & Sonderfahrzeugbau GmbH & Co. KG

Frankenstrasse 2, 71296 Heimsheim
Tel. 0 70 33 / 39 09 94 Fax 39 09 82
info@woelcke.de oder www.woelcke.de

Elektrik

(verbaut unter entnehmbarem Doppelboden vor Küche)
1x Bulltron Polar 210Ah(Lithium, Bulltron Polar)
Ladegerät 230V-12V
Ladebooster für Ladung bei Fahrt über Lichtmaschine
230V-FI-Schutz
CEE- Einspeisdose 230V, Adapterkabel
2x 12V-Sicherungsleisten

Infopaneel:

für Wassertanks und Batteriekapazitäten
Hauptschalter für 12V Anlage und Wasserpumpe

230V Steckdosen:

1x Badhängeschränk
1x Küche

12V USB-A/USB-C Steckdose

1x rechts an Seitenwand Stauschränk zur Sitzbank, unter Hängeschränk
1x links an Seitenwand Stauschränk zur Sitzbank, unter Hängeschränk

Beleuchtung mit LED, Lichtfarbe: warmweiß:

1x LED –Lichtband unter Küchenschränk
3x LED - Deckenleuchten (Lilie Quattro Standard)
2x LED - Leseleuchten, schwenkbar im Alkoven vorne
1x LED - Stauraumbeleuchtung
1x LED – Eingangsleuchte unten in/bei Stufe am Eingang und Sitzdinette

Solaranlage 2x 100W, begehbar mit Laderegler

C-Schienensystem: 2x horizontal für Aufnahmen demontierbare Heckanbauten

2x Sandbord Kunststoff

Dekor Woelcke

TÜV/DEKRA - Abnahme

Reisefertiges Leergewicht (inkl. 80ltr. Diesel, 100ltr Frischwasser, 75kg Fahrer, 5 kg Gas) ~3060 kg
Zuladung: ca. 440 kg

Komplettpreis Brutto inkl. 19% MwSt. ab Fa Woelcke, Heimsheim: **185.900,00 €**

19% MwSt.: 29.681,51 €

Netto: 156.218,49 €

Verzollung- und Überführungspaket – Schweiz

-Zahlungen von Kunden an Fa. Woelcke: Netto ohne 19% Mehrwertsteuer Deutschland

-Zoll-Überführungskennzeichen (4Wochen) mit Haftpflichtversicherung

-Überführung in die Schweiz mit Verzollvorbereitung und erstellen Ausfuhrdokumente

-Übergabe persönlich am Grenzübergang Barga (Nähe Schafhausen)

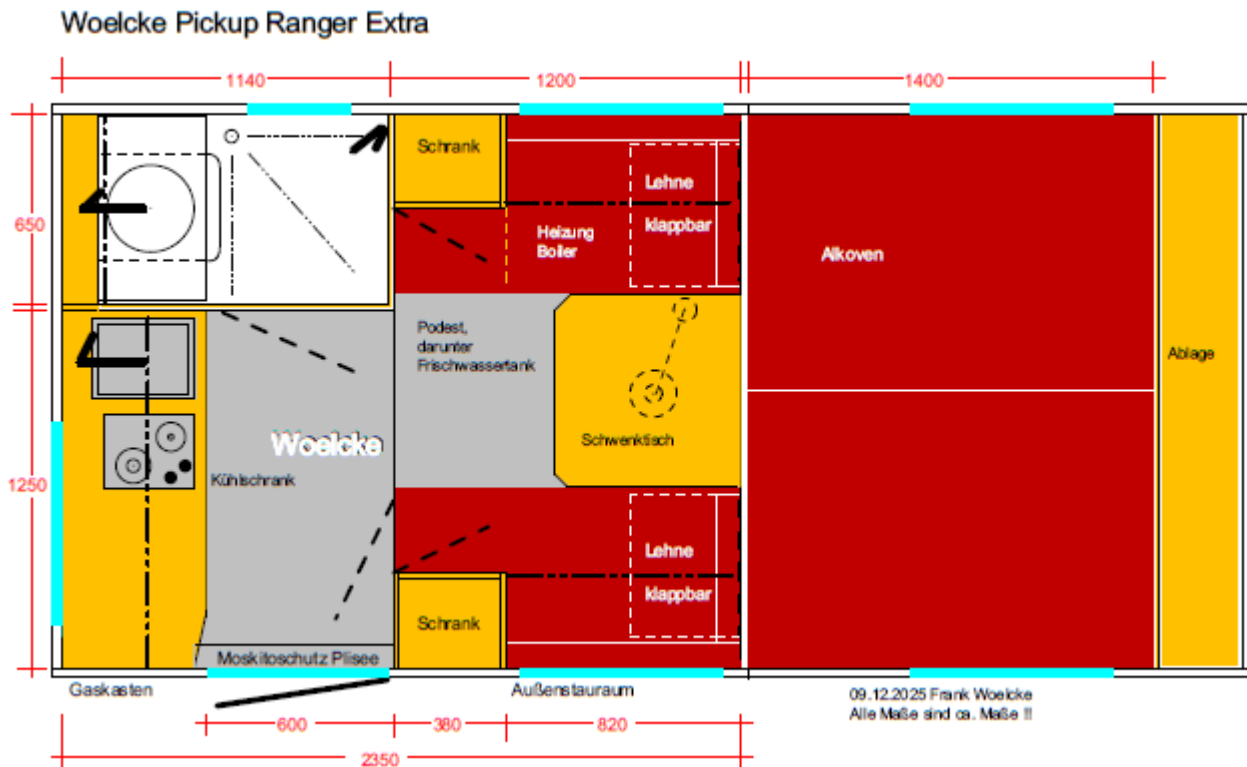
-Barbegleichung Schweizer MwSt. und Automobilesteuer + Zollabgaben durch Kunde

Netto: 3.300,00 €

Individueller Reisemobil- & Sonderfahrzeugbau GmbH & Co. KG

Frankenstrasse 2, 71296 Heimsheim
Tel. 0 70 33 / 39 09 94 Fax 39 09 82
info@woelcke.de oder www.woelcke.de

Der Grundriss



Mögliche Sonderausstattung auf Anfrage

Bestellung:

schriftlich verbindlich

Lieferzeitraum:

Januar 2025

Zahlung:

100% bei Rechnungserhalt / Übergabe / vor KFZ-Brieferhalt

**Preise inkl. 19%Mwst., Vorfracht, TÜV, Brief ab Heimsheim.
Irrtümer und Druckfehler vorbehalten.**

10.12.2025

Frank Woelcke



Individueller Reisemobil- & Sonderfahrzeugbau GmbH & Co. KG

Frankenstrasse 2, 71296 Heimsheim
Tel. 0 70 33 / 39 09 94 Fax 39 09 82
info@woelcke.de oder www.woelcke.de

Zahlungs- und Geschäftsbedingungen der Firma Woelcke GmbH & Co. KG

Angebot:

Dieses Angebot beruht auf dem derzeitigen Wissensstand.
Änderungen, Erweiterungen sind möglich und werden gesondert berechnet.
Notwendige technische Änderungen, sowie technisch erforderliche Mehraufwendungen, insbesondere auf Grund von technischen Änderungen und Gegebenheiten am Fahrzeug, werden aufgeführt und separat in Rechnung gestellt.
Mündliche Angebote, insbesondere telefonische Auskünfte sind, wenn nicht schriftlich bestätigt, unverbindlich und freibleibend.

Dieses Angebot ist nur gültig in Verbindung mit Lieferung und Montage von Einrichtungsgegenständen, welche über uns bezogen werden. Materialien durch Eigenbeschaffung Ihrerseits werden von uns aus Gewährleistungstechnischen Gründen nicht verbaut.

Lieferzeiten:

Gewünschte Veränderungen am Fahrzeug –, Auf- und Ausbausequipment können auf Grund produktionstechnischer Gründe eine Änderung der Lieferzeit zur Folge haben.

Gewährleistung:

2 Jahre ab Rechnungsdatum auf Produkte des Unternehmens
Woelcke individueller Reisemobil & Sonderfahrzeugbau GmbH & Co. KG.

Für An- und Einbauten, Zulieferanten gelten die jeweiligen Liefer- und Garantiebedingungen des jeweiligen Herstellers.
Auch Lackierung, Türen, Fenster, Klappen, Abdeckungen, sonstige Anbauten.

GFK-Wohnkabinen/Kofferaufbauten haben 10 Jahre Dichtheitsgarantie bei 2-jähriger Durchsicht ab Rechnungsstellung bei der Firma
Woelcke individueller Reisemobil & Sonderfahrzeugbau GmbH & Co. KG
Frankenstrasse 2
71296 Heimsheim
Erfüllungsort bei Gewährleistungsansprüchen und Garantiebearbeitungen ist ausschließlich der Firmensitz der Woelcke GmbH & Co. KG in Heimsheim.

Preise:

Deutschland: Brutto inkl. derzeit gültiger Mehrwertsteuer (Deutschland) ab Heimsheim

Nicht EU: Brutto inkl. derzeit gültiger Mehrwertsteuer (Deutschland) ab Heimsheim - Mehrwertsteuerrückerstattung nach Eingang Zollbescheid

EU: Brutto inkl. derzeit gültiger Mehrwertsteuer (Deutschland) ab Heimsheim - Mehrwertsteuerrückerstattung nach Eingang Zollbescheid

Zahlung:

nach Auftrag/Absprache
Eigentumsvorbehalt bis zur vollständigen Bezahlung der Ware

Bei Auftragserteilung gelten unsere AGB und die Datenschutzerklärung (siehe Homepage) als gelesen und akzeptiert.